

# e-Learning（英語トレーニング）の操作方法及び学習の進め方について

## 1. ログインについて

- <https://english-across.oit.ac.jp/student/main/login/> からアクセスしてください。

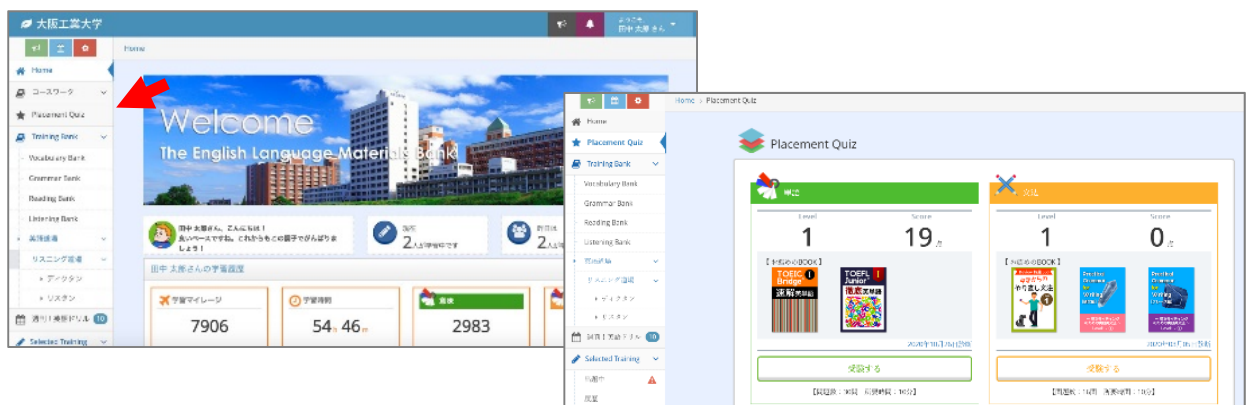


ログイン画面が表示されたら、学校から指定されたログイン ID とパスワードでログインしてください。

- ※初回ログインのみ、規約確認とパスワード変更の指示が表示されますので、指示に従ってください。
- ※画面は PC 用のイメージです。スマホからでもご利用いただけますが、一部画面表示が異なります。
- ※ラジオボタンは「その他」を選択してください。

## 2. Home 画面 / Placement Quiz へのアクセスについて

- ログインすると、Home 画面から、ご利用いただけるサービスのメニュー一覧が確認できます。初めての学習の際には、「Placement Quiz」（レベル診断テスト）を選択し、スキル別に現在の英語力がどのレベルかを確認してみましょう。



- ※各スキルのテストは同日に、全てのスキルで同日に行うようにしてください。
- ※レベルの概要や教材群の利用法については、メニュー左下の「★学習ガイド」にリンクがありますので、そちらから詳細をご確認ください。

## 3. Selected Training（課題学習機能）について

- Selected Training に、皆さんに学んでいただきたい教材をピックアップしています。

EVERYKIT-LA01～LA09 まで出題していますので、

「入学準備プログラム（課題）のご案内」に記載の課題範囲について、取組みましょう。

毎日 30～60 分以上の学習を目標に、課題を全て完了させるようにしてください。

必ず、EVERKIT-LA01 から順に学習を進めるようにして下さい。

#### 4. 学習の進め方について

- EVERYKIT-LA01～LA09 の課題には、更に6つのカテゴリー「リスタン」「Vocabulary Bank」「Grammar Bank」「ディクタン」「Short Dialogue」「Reading」が用意されていますので、それぞれの学習方法をご説明します。

Selected Training

EVERYKIT-LA01

Class 2021年度内定学生クラス 先生 大阪工業大学 クラス管理者 期限 2022/03/31 23:59

<p>リスタン</p> <p>0 / 10</p> <p>学習する</p>	<p>Vocabulary Bank</p> <p>0 / 100</p> <p>学習する</p>	<p>Grammar Bank</p> <p>0 / 40</p> <p>学習する</p>
<p>ディクタン</p> <p>0 / 50</p> <p>学習する</p>	<p>Short Dialogue</p> <p>0 / 2</p> <p>学習する</p>	<p>Reading</p> <p>0 / 2</p> <p>学習する</p>

## 4.1 リスタン

■ リスタンはリスニングした教材を正しくタイピングできるかどうかをチェックするタイピング学習ツールです。画面の「学習する」ボタンを選択し、学習をはじめます。

聞こえた単語やフレーズのみでもよいので、タイピングを繰り返してみましょう。

判定を行うと、「見習い」「白帯」「茶帯」「黒帯」「師範」の5段階で判定が下されます。

ここでは、**茶帯以上（7割以上が正しくタイピング）**の判定が取得できれば合格です。



入力後、「判定」を押す



「終了」を押すと、前の画面に戻ります

※一覧内表示されている①Vocabulary Bankのリンクは、その例文に含まれる単語を学習できます。

※この学習では、リスニングの推測力を高める役割もあります。わからない単語があっても、全体の音声をしっかり確認し、どの程度の音声聞き取れたかを確認してみてください。

カテゴリ画面に戻りたい場合は、「EVERYKIT-LA01（現在学習の単位）」を押してください



## 4.2 Vocabulary Bank

■ Vocabulary Bank は単語学習ツールです。「意味編」と「スペル編」にわかれており、各単語を学習することで「知ってる」「知らない」に自動的に単語データを振り分けることができます。スペル編は「意味編」で「知ってる」になった単語から出題されますので、「意味編」の単語を学習した後に「スペル編」を学習してください。「意味編」は4択問題ですが、「スペル編」はタイピング問題となります。意味編で出題された単語を意識しつつ、出題された日本語を参考に、回答してみましょう。この課題では、**出題された単語をすべて「知っている」にできると完了**となります。

The interface is divided into two main stages: Stage 1 (Meaning) and Stage 2 (Spelling). Stage 1 shows progress for '知っている' (0), '知らない' (0), and '未仕上げ' (100). Stage 2 shows progress for '知っている' (0), '知らない' (0), and '未仕上げ' (0). A flowchart illustrates the learning process: '仕分け' (Classification) leads to '知っている' (0) or '知らない' (0). '知らない' leads to 'ドリル' (Drill) or '仕分け' (Classification). '知っている' leads to '定着' (Mastery). 'ドリル' leads to '定着' (Mastery) with 'OK' or 'NG' feedback. '定着' leads to '仕分け' (Classification).

学習を続けたい場合は、「続ける」を押してください

学習を終了したい場合は、「終了」を押してください

9/10

No	英語	日本語	正誤	知ってる・知らない
1	department	部署、部門、(デパートの)売り場、(米国の)省	○	知ってる
2	over	終わって、済んで	○	知ってる
3	few	ほとんどない、わずかしかない、少数の	○	知ってる
4	protect	守る、保護する	○	知ってる
5	dirty	汚れた、汚れが付いた	○	知ってる
6	receive	受ける、受け取る、もらう	×	知らない

※一度学習した単語は、定着機能で繰り返し学習ができます。定着の学習で間違ってしまうと、自動的に「知らない」単語として管理されます。

※定着学習では、英語から日本語、日本語から英語などランダムに問題が表示されるようになります。

### 4.3 Grammar Bank

- Grammar Bank は文法学習ツールです。出題された文法問題を回答してください。文法問題もそれぞれの問題を回答することで、「未仕分け」から「できた」「できない」に自動振り分けされます。全ての問題を「できた」にできるように、繰り返し学習してみましょう。

The interface shows a flowchart with three main stages: **ドリル** (Drill), **仕分け** (Classification), and **定着** (Mastery). **仕分け** shows 40 items in the '未仕分け' (Not classified) state. Arrows indicate that 'できない' (Cannot) items move to 'ドリル', 'OK' items move to '定着', and 'NG' items return to 'ドリル' for 'やり直し' (Retake). A 'マイチェック' (My Check) button is visible in the bottom left.

The sample question page (1/5) displays the following text and options:

1: 空所に入る最も適当な語句を選びなさい。わからない場合は「わからない」ボタンを選択してください。  
Jane is ----- in dogs, but she doesn't have one.

interested  
full  
excited  
busy

The answer key table (2/5) shows the following results:

No	正誤	解答・解説
1	○	↓ 解答・解説を見る
2	×	↓ 解答・解説を見る
3	×	↓ 解答・解説を見る
4	×	↓ 解答・解説を見る
5	○	↓ 解答・解説を見る

The detailed explanation for question 1 is as follows:

interested  
ジエーンは犬に興味があるが、犬を飼っていない。  
( )のあとにある in に注目しましょう。be interested in ~で「～に興味がある」となります。文末の one は a dog のことです。full は「全部の/完全な」、excited は「わくわくして」、busy は「忙しい」という意味です。  
 マイチェック

Question 2 details:

2: 空所に入る最も適当な語句を選びなさい。わからない場合は「わからない」ボタンを選択してください。  
The roof of the house is covered ----- snow.

※マイチェックのチェックを付けておけば、再度勉強したいときに、マイチェック一覧から学習することも可能です。覚えにくいフレーズなどを学習する際にご活用ください。

## 4.4 ディクタン

- ディクタンはリスタン同様、リスニング教材です。ディクタンはリスタンよりもっと正確にタイピングをチェックする学習教材です。1語1語正しいスペルを確認しながらタイピングしてみましょう。ここでは、**茶帯以上（7割以上が正しくタイピング）**の判定が取得できれば合格です。ぜひ、師範を目指して頑張りましょう。

Selected Training ディクタン

リスニング道場  
リスニングマスターを目指して頑張りましょう。

見習い 白帯 茶帯 黒帯 師範

修正要件 進捗 完了

全ての結果がいずれかの詳細になると終了です。

50	件表示	状態	最高評価	最新受講日	Vocabulary Bank
001					学習する 0% / 0% Go!
002					学習する 0% / 0% Go!

終了 もう一度

流れた音声を入力してください。音声ボタンかエンターキーを押すと、音声が再生されます。

Jane ... but she doesn't have one.

日本語訳

ヒント

スペル 単語 全文 日本語訳

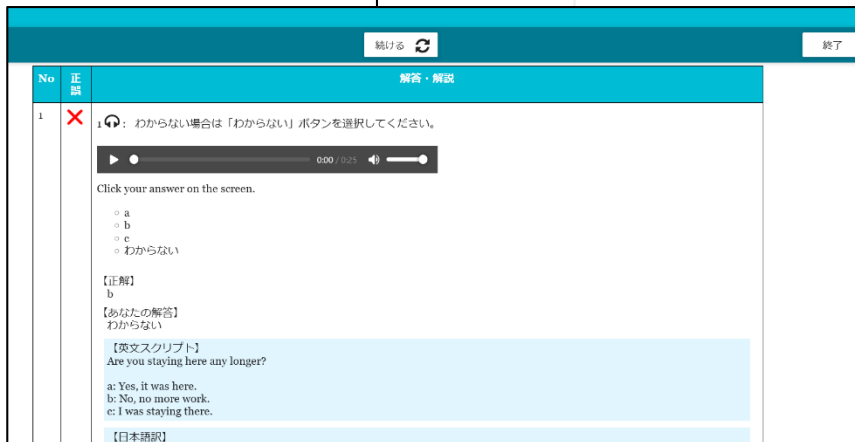
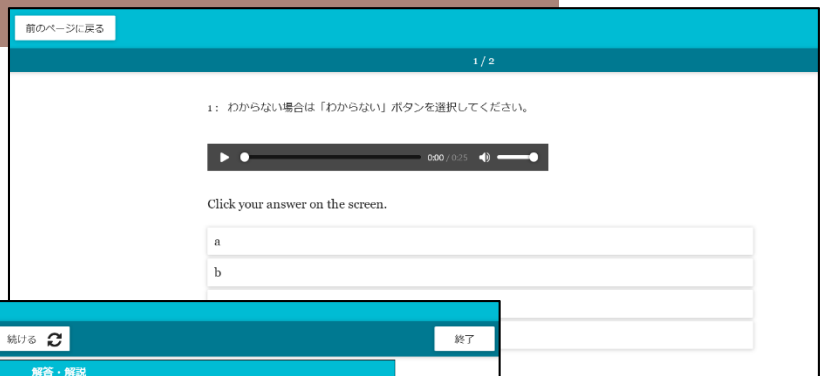
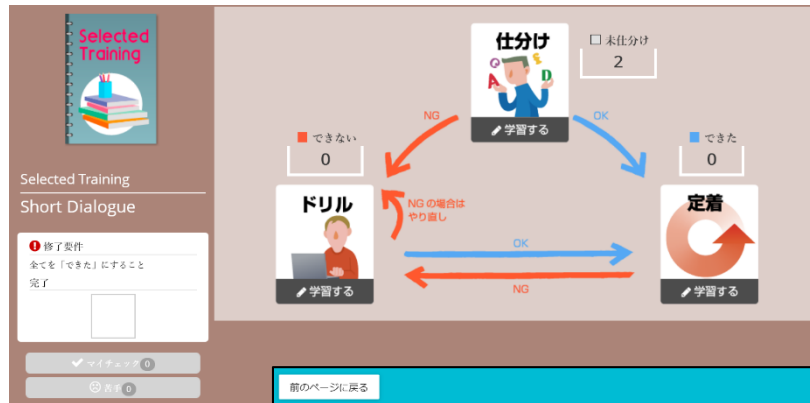
少しゆっくり再生 ゆっくり再生

- ※ヒントを使うと合格できません。ヒントを使った際は、再度問題を解いてみましょう。
- ※スマートフォンで利用する場合は、選択肢の中から対象となるスペルを選択してください。
- ※短いフレーズを繰り返し確認することで、リスニング力を飛躍的に向上することができます。

## 4.5 Short Dialogue

■ Short Dialogue は英検や TOEIC などでもよく出題される、短めの英文問題です。短い例文を聞きながら、選択肢を回答していきましょう。こちら「未仕分け」のものを、「できた」「できない」で管理することで、定着できない例文を確認することができます。

全ての問題を「できた」にできるように、繰り返し学習してみましょう。



## 4.6 Reading

■ Reading 問題は、一般的な英語の例文やポスター・図などを見ながら、回答を行う教材です。

初回は、何の情報もないところから挑戦してみてください。1 度学習すると、教材が細分化され、「Challenge Test」や「単熟語テスト」「Reading Comprehension」「Confirmation Test」に挑戦できます。ここでは、「単熟語テスト」と「Confirmation Test」で合格点がとれるまで学習してみましよう。

The image shows a screenshot of a learning management system interface. At the top, there's a header for 'Selected Training' with a course ID 'EVERYKIT-LA01' and a progress bar at 0% (0/2 講座). Below this, there are two task cards: 'Task1' (単熟語テスト) and 'Task2' (Reading Comprehension), both with 0% progress. A larger window shows a reading comprehension task with an email snippet and a question: 'What sort of food was cooked?' with options: Baked tuna, Mexican burritos, Hamburger, and The e-mail does not say. Below this, a 'Challenge Test' summary shows 0 points and 1 minute. A 'Confirmation Test' summary shows 0 points and 0 minutes. A 'Task1' summary shows 0 points and a note about vocabulary bank progress.

※ここにある単熟語テストは「Vocabulary Bank」と自動的に連動していますので、すでに学習済みの単語がある場合は、開始時から数字がカウントアップされている場合があります。

※ Confirmation Test では、結果のみ表示されます。内容の説明を知りたい場合は Reading Comprehension 問題に再度取り組むことで、確認することができます。



## 5. My Portfolio で学習の取り組みを振り返りましょう。

■ MyPortfolio では学習者の学習への取り組み方を確認することができます。

- ・学習マイレージはログイン時や単語の定着学習、PlacementTest の受験などで値を増やすことができます。
- ・マイレージについてはランキングも表示されますので、他の人がどの程度学習しているかの参考データとすることもできます。
- ・学習メダルは1日15分以上学習すると銅メダル、30分以上で銀メダル、45分以上で金メダルが手に入ります。  
英語力の向上には継続学習が鍵となりますので、このメダルがたくさん貯められるように学習を続けましょう。

